



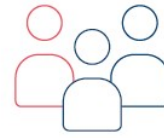
15,1 Mds€

Chiffre d'affaires cumulé pour la filière navale*



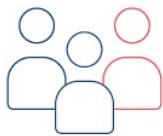
56 100

Emplois directs pour la filière navale*



37 400

Emplois indirects estimés pour la filière navale**



33 650

Emplois induits estimés pour la filière navale***



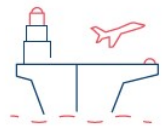
58 %

Part du chiffre d'affaires de la filière réalisé à l'export



31 %

Part du chiffre d'affaires de la filière réalisé dans le secteur civil



69 %

Part du chiffre d'affaires de la filière réalisé dans le secteur défense



+ 735

Entreprises de la filière navale*



82 %

Du chiffre d'affaires de la filière est réalisé par les entreprises adhérentes au GICAN

* donneurs d'ordre et sous-traitants de rang 1 s'identifiant dans la filière navale en France

** emplois créés par la branche de sous-traitants à partir du rang 2

*** emplois créés par l'ensemble des consommations des ménages directement et indirectement liés aux industriels du secteur naval

Note : ces chiffres sont mis à jour chaque semestre par le GICAN.

Source : GICAN

[View Fullscreen](#)

[Aller au contenu PDF](#)